

Oficio Núm. RUTBIS/0011/2026

Asunto: Entrega información Artículo 37 Cuarto Trimestre 2025

MTRO. RICARDO LAGO GONZÁLEZ
DIRECTOR GENERAL DE PRESUPUESTO Y RECURSOS FINANCIEROS
DE LA SECRETARÍA DE EDUCACIÓN PÚBLICA
PRESENTE

Con fundamento en los artículos 1, 49, 56, 58 y 59 de la Ley Orgánica de la Administración Pública del Estado de Puebla; 5, 9, 12, 16, 17, 18 y 53 de la Ley de Entidades Paraestatales del Estado de Puebla; 1, 3, 4 fracción XX, 5 fracción II, 10 fracciones IX, 13 fracciones I y XXV del Decreto del H. Congreso del Estado por el que se crea la Universidad Tecnológica Bilingüe Internacional y Sustentable de Puebla; 1, y 9 fracción XX del Reglamento Interior de la Universidad Tecnológica Bilingüe Internacional y Sustentable de Puebla; en cumplimiento del **"CONVENIO ESPECÍFICO PARA LA ASIGNACIÓN DE RECURSOS FINANCIEROS PARA LA OPERACIÓN Y SEGUIMIENTO AL SERVICIO EDUCATIVO DE LAS UNIVERSIDADES DEL SUBSISTEMA TECNOLÓGICO DEL ESTADO DE PUEBLA, PARA EL EJERCICIO FISCAL 2025"**, respecto a la Cláusula séptima fracción III inciso d) y en atención al artículo 37 del presupuesto de egresos de la federación para el ejercicio fiscal 2025, remito a usted:

- I. Los programas a los que se destinen los recursos y el cumplimiento de las metas correspondientes.
- II. El costo de nómina del personal docente, no docente, administrativo y manual, identificando las distintas categorías y los tabuladores de remuneraciones por puesto, responsabilidad laboral y su lugar de ubicación.
- III. Desglose del gasto corriente destinado a su operación.
- IV. Estado de Situación Financiera, Estado Analítico de Ingresos, Estado Analítico de Egresos, así como el Estado de Origen y Aplicación de Recursos Públicos Federales, y
- V. La información sobre matrícula de inicio y fin de cada ciclo escolar.

Sin otro particular, aprovecho la oportunidad para enviarle un cordial saludo.

ATENTAMENTE

SAN JOSÉ CHIAPA, PUE., A 12 DE ENERO DE 2026
UNIVERSIDAD TECNOLÓGICA BILINGÜE INTERNACIONAL
Y SUSTENTABLE DE PUEBLA


ALEJANDRO PEDROZA MELÉNDEZ
RECTOR

SNC / CFB
C.c.p. Archivo





UNIVERSIDAD TECNOLÓGICA BILINGÜE INTERNACIONAL Y SUSTENTABLE DE PUEBLA

Fecha:

31/12/2025

Informe correspondiente al Trimestre:

Octubre - Diciembre

**DESTINO DE LOS RECURSOS FEDERALES QUE RECIBEN UNIVERSIDADES E INSTITUCIONES DE EDUCACIÓN
MEDIA SUPERIOR Y SUPERIOR**

En términos del artículo 37, fracción I del Decreto de Presupuesto de Egresos de la Federación para el Ejercicio Fiscal 2025

Elaboró

Cecilia Flores Pérez

Jefa de Departamento de
FHFyC

Validó

Syndi Hernández Castro

Secretaria de Administración y
Finanzas

Autorizó

Alejandro Pedroza Meléndez

Rector

Sello de la Universidad



La información proporcionada y su veracidad es de la absoluta responsabilidad directa o indirecta como ejecutor del gasto del Organismo Descentralizado Estatal que reporta.

DESTINO DE LOS RECURSOS FEDERALES QUE RECIBEN UNIVERSIDADES E INSTITUCIONES DE EDUCACIÓN MEDIA SUPERIOR Y SUPERIOR

En términos del artículo 37, fracción I del Decreto de Presupuesto de Egresos de la Federación para el Ejercicio Fiscal 2025

Programas y cumplimiento de metas

Cifras acumuladas desde enero al periodo que se reporta

Cuarto Trimestre

Fracción I

Programas a los que se destinan los recursos y el cumplimiento de las metas correspondientes

Universidad / Institución	Programa	Gasto Ejercido (Millones de pesos)			Metas alcanzadas al periodo Enero-Diciembre	Metas alcanzadas al periodo enero-diciembre		
		Enero - Octubre	Enero - Noviembre	Enero - Diciembre		Meta Anual Indicador / (Variable meta)	Metas programadas enero-diciembre	Metas alcanzadas enero-diciembre
Universidad Tecnológica Bilingüe Internacional y Sustentable de Puebla	SUBSIDIOS FEDERALES PARA ORGANISMOS DESCENTRALIZADOS ESTATALES U006	6,353,086.87	6,514,496.19	9,512,230.00	8	Cursos de capacitación y/o actualización brindados al personal directivo y administrativo. Meta Anual 8	8	8
					8	Cursos de capacitación y/o actualización brindados al personal docente. Meta Anual 8	8	8
					2	Número de proyectos terminados o con etapas concluidas. Meta Anual 2	2	2
					8	Número de eventos académicos. Meta Anual 6	6	8
					5	Número de pláticas y/o conferencias con enfoque psicopedagógico. Meta Anual 5	5	5
					5	Número de acciones de igualdad para evitar la discriminación y fomentar la inclusión. Meta Anual 5	5	5
					8	Número de eventos de impulso al deporte. Meta Anual 8	8	8
					5	Número de eventos de desarrollo cultural. Meta Anual 5	5	5
					8	Número de eventos de promoción de la salud física y mental. Meta Anual 8	8	8
					14	Número de convenios firmados. Meta Anual 14	14	14
					8	Número de visitas industriales realizadas. Meta Anual 8	8	8

DESTINO DE LOS RECURSOS FEDERALES QUE RECIBEN UNIVERSIDADES E INSTITUCIONES DE EDUCACIÓN MEDIA SUPERIOR Y SUPERIOR

En términos del artículo 37, fracción I del Decreto de Presupuesto de Egresos de la Federación para el Ejercicio Fiscal 2025

Programas y cumplimiento de metas

Cifras acumuladas desde enero al periodo que se reporta

Cuarto Trimestre

Fracción I

Programas a los que se destinan los recursos y el cumplimiento de las metas correspondientes

Universidad / Institución	Programa	Gasto Ejercido (Millones de pesos)			Metas alcanzadas al periodo Enero-Diciembre	Metas alcanzadas al periodo enero-diciembre		
		Enero - Octubre	Enero - Noviembre	Enero - Diciembre		Meta Anual Indicador / (Variable meta)	Metas programadas enero-diciembre	Metas alcanzadas enero-diciembre
					2	Número de servicios realizados. Meta Anual 2	2	2
					4	Número de gestiones realizadas para la obtención de becas. Meta Anual 3	3	4
					10	Número de eventos de difusión en medios digitales. Meta Anual 10	10	10
					25	Número de eventos de difusión en medios alternativo. Meta Anual 25	25	25
	Total	6,353,086.87	6,514,496.19	9,512,230.00				


*NOTA: Durante el periodo que se informa, se ministraron \$8,674.80, de rendimientos federales, de los cuales se han ejercido \$8,674.80 en las partidas 2213 y 3411, importe que no se encuentra incluido en los \$9,512,230.00



Elaboró
José Luis García Rojas
Jefe de Departamento de
Planeación y Evaluación



Revisó
Syndi Hernández Castro
Secretaría de Administración y Finanzas



Autorizó
Alejandro Pedroza Meléndez
Rector

DESTINO DE LOS RECURSOS FEDERALES QUE RECIBEN UNIVERSIDADES E INSTITUCIONES DE EDUCACIÓN MEDIA SUPERIOR Y SUPERIOR

En términos del artículo 37, fracción II del Decreto de Presupuesto de Egresos de la Federación para el Ejercicio Fiscal 2025

Costo de la plantilla de personal

Cifras acumuladas desde enero al periodo que se reporta

Cuarto Trimestre

Fracción II

Costo de la nómina del personal docente, no docente, administrativo y manual

Universidad / Institución	Estructura de la Plantilla									Costo total de la plantilla (Pesos)				
	Categoría	Tipo de personal 1 /	Costo unitario bruto (pesos)			Número de plazas			Responsabilidad laboral	Ubicación	Octubre	Noviembre	Diciembre	Acumulado Enero-Diciembre
			Octubre	Noviembre	Diciembre	Octubre	Noviembre	Diciembre						
Universidad Tecnológica Bilingüe Internacional y Sustentable de Puebla	Rector	Mando	\$ 74,079.51	\$ -	\$ 113,179.13	1		1	Rector	Puebla	\$ 74,079.51	\$ -	\$ 113,179.13	\$ 483,576.68
Universidad Tecnológica Bilingüe Internacional y Sustentable de Puebla	Director de Área	Mando	\$ 111,168.18	\$ -	\$ 200,122.44	2		2	Dirección de Área	Puebla	\$ 111,168.18	\$ -	\$ 200,122.44	\$ 755,963.34
Universidad Tecnológica Bilingüe Internacional y Sustentable de Puebla	Jefe de Departamento	Mando	\$ 148,591.70	\$ -	\$ 258,364.19	5		5	Jefe de Departamento	Puebla	\$ 148,591.70	\$ -	\$ 258,364.19	\$ 1,123,294.74
Universidad Tecnológica Bilingüe Internacional y Sustentable de Puebla	Coordinador	Administrativo	\$ 91,241.20	\$ -	\$ 209,422.70	5		5	Coordinador	Puebla	\$ 91,241.20	\$ -	\$ 209,422.70	\$ 665,628.70
Universidad Tecnológica Bilingüe Internacional y Sustentable de Puebla	Jefe de Oficina	Administrativo	\$ 89,287.38	\$ -	\$ 193,530.05	7		7	Jefe de Oficina	Puebla	\$ 89,287.38	\$ -	\$ 193,530.05	\$ 639,966.95
Universidad Tecnológica Bilingüe Internacional y Sustentable de Puebla	Técnico Bibliotecario	Administrativo	\$ 11,546.47	\$ -	\$ 26,543.76	1		1	Técnico Bibliotecario	Puebla	\$ 11,546.47	\$ -	\$ 26,543.76	\$ 84,276.11
Universidad Tecnológica Bilingüe Internacional y Sustentable de Puebla	Técnico en Contabilidad	Administrativo	\$ 23,092.94	\$ -	\$ 49,468.70	2		2	Técnico en Contabilidad	Puebla	\$ 23,092.94	\$ -	\$ 49,468.70	\$ 164,933.40
Universidad Tecnológica Bilingüe Internacional y Sustentable de Puebla	Analista Administrativo	Administrativo	\$ 22,804.36	\$ -	\$ 59,889.36	2		2	Analista Administrativo	Puebla	\$ 22,804.36	\$ -	\$ 59,889.36	\$ 173,911.16
Universidad Tecnológica Bilingüe Internacional y Sustentable de Puebla	Secretaría de Rector	Administrativo	\$ 11,546.47	\$ -	\$ 26,543.76	1		1	Secretaría de Rector	Puebla	\$ 11,546.47	\$ -	\$ 26,543.76	\$ 84,276.11
Universidad Tecnológica Bilingüe Internacional y Sustentable de Puebla	Secretaría de Director de área	Administrativo	\$ 22,804.36	\$ -	\$ 56,801.44	2		2	Secretaría de Dirección de área	Puebla	\$ 22,804.36	\$ -	\$ 56,801.44	\$ 170,823.24
Universidad Tecnológica Bilingüe Internacional y Sustentable de Puebla	Profesor Asociado "C"	Docente	\$ 103,780.28	\$ -	\$ 239,179.96	4		4	Docente	Puebla	\$ 103,780.28	\$ -	\$ 239,179.96	\$ 758,081.36

CONCEPTO	2025	2024	CONCEPTO	2025	2024
ACTIVO			PASIVO		
ACTIVO CIRCULANTE			PASIVO CIRCULANTE		
EFFECTIVO Y EQUIVALENTES	\$3,139,947.66	\$1,191,347.41	CUENTAS POR PAGAR A CORTO PLAZO	\$947,963.95	\$816,278.77
DERECHOS A RECIBIR EFECTIVO O EQUIVALENTES	\$0.00	\$41,745.00	DOCUMENTOS POR PAGAR A CORTO PLAZO	\$0.00	\$0.00
DERECHOS A RECIBIR BIENES O SERVICIOS	\$0.00	\$0.00	PORCIÓN A CORTO PLAZO DE LA DEUDA PÚBLICA A LARGO PLAZO	\$0.00	\$0.00
INVENTARIOS	\$0.00	\$0.00	TÍTULOS Y VALORES A CORTO PLAZO	\$0.00	\$0.00
ALMACENES	\$0.00	\$0.00	PASIVOS DIFERIDOS A CORTO PLAZO	\$0.00	\$0.00
ESTIMACIÓN POR PÉRDIDA O DETERIORO DE ACTIVOS CIRCULANTES	\$0.00	\$0.00	FONDOS Y BIENES DE TERCEROS EN GARANTÍA Y/O ADMINISTRACIÓN A CORTO PLAZO	\$0.00	\$0.00
OTROS ACTIVOS CIRCULANTES	\$0.00	\$0.00	PROVISIONES A CORTO PLAZO	\$0.00	\$0.00
Total de Activos Circulantes	\$3,139,947.66	\$1,233,092.41	OTROS PASIVOS A CORTO PLAZO	\$3,100.00	\$3,100.00
			Total de Pasivos Circulantes	\$951,063.95	\$819,378.77
ACTIVO NO CIRCULANTE			PASIVO NO CIRCULANTE		
INVERSIONES FINANCIERAS A LARGO PLAZO	\$0.00	\$0.00	CUENTAS POR PAGAR A LARGO PLAZO	\$0.00	\$0.00
DERECHOS A RECIBIR EFECTIVO O EQUIVALENTES A LARGO PLAZO	\$0.00	\$0.00	DOCUMENTOS POR PAGAR A LARGO PLAZO	\$0.00	\$0.00
BIENES INMUEBLES, INFRAESTRUCTURA Y CONSTRUCCIONES EN PROCESO	\$0.00	\$0.00	DEUDA PÚBLICA A LARGO PLAZO	\$0.00	\$0.00
BIENES MUEBLES	\$12,255,986.27	\$12,255,986.27	PASIVOS DIFERIDOS A LARGO PLAZO	\$0.00	\$0.00
ACTIVOS INTANGIBLES	\$140,651.07	\$140,651.07	FONDOS Y BIENES DE TERCEROS EN GARANTÍA Y/O ADMINISTRACIÓN A LARGO PLAZO	\$0.00	\$0.00
DEPRECIACIÓN, DETERIORO Y AMORTIZACIÓN ACUMULADA DE BIENES	-\$7,829,667.20	-\$5,744,177.21	PROVISIONES A LARGO PLAZO	\$0.00	\$0.00
ACTIVOS DIFERIDOS	\$0.00	\$0.00	Total de Pasivos No Circulantes	\$0.00	\$0.00
ESTIMACIÓN POR PÉRDIDA O DETERIORO DE ACTIVOS NO CIRCULANTES	\$0.00	\$0.00			
OTROS ACTIVOS NO CIRCULANTES	\$0.00	\$0.00			
Total de Activos No Circulantes	\$4,566,970.14	\$6,652,460.13	Total del Pasivo	\$951,063.95	\$819,378.77
Total del Activo	\$7,706,917.80	\$7,885,552.54	HACIENDA PÚBLICA/ PATRIMONIO		
			HACIENDA PÚBLICA/PATRIMONIO CONTRIBUIDO	\$2,946,065.36	\$2,946,065.36
			APORTACIONES	\$0.60	\$0.60
			DONACIONES DE CAPITAL	\$0.00	\$0.00
			ACTUALIZACIÓN DE LA HACIENDA PÚBLICA/PATRIMONIO	\$2,946,064.76	\$2,946,064.76
			HACIENDA PÚBLICA /PATRIMONIO GENERADO	\$3,809,788.49	\$4,120,108.41
			RESULTADO DEL EJERCICIO (AHORRO/ DESAHORRO)	\$97,875.26	-\$1,567,178.69
			RESULTADOS DE EJERCICIOS ANTERIORES	\$3,711,913.23	\$5,687,287.10
			REVALUOS	\$0.00	\$0.00
			RESERVAS	\$0.00	\$0.00

UNIVERSIDAD TECNOLÓGICA BILINGÜE INTERNACIONAL Y SUSTENTABLE DE PUEBLA



Estado de Situación Financiera


Al 31/dic./2025
(Cifras en Pesos)


Usr: Brenda
Rep: rptEstadoSituacionFinanciera


Fecha y hora de impresión | 09/ene./2026
09:45 a. m.

CONCEPTO	2025	2024	CONCEPTO	2025	2024
			RECTIFICACIONES DE RESULTADOS DE EJERCICIOS ANTERIORES	\$0.00	\$0.00
			EXCESO O INSUFICIENCIA EN LA ACTUALIZACIÓN DE LA HACIENDA PÚBLICA/PATRIMONIO	\$0.00	\$0.00
			RESULTADO POR POSICIÓN MONETARIA	\$0.00	\$0.00
			RESULTADO POR TENENCIA DE ACTIVOS NO MONETARIOS	\$0.00	\$0.00
			Total Hacienda Pública/Patrimonio	\$6,755,853.85	\$7,066,173.77
			Total del Pasivo y Hacienda Pública/Patrimonio	\$7,706,917.80	\$7,885,552.54

"Bajo protesta de decir verdad declaramos que los Estados Financieros y sus notas, son razonablemente correctos y son responsabilidad del emisor."


 ALEJANDRO PEDROZA MELENDEZ
 RECTOR


 SYNDI HERNÁNDEZ CASTRO
 SECRETARIA DE ADMINISTRACIÓN Y FINANZAS


 CECILIA FLORES PÉREZ
 JEFEA DE DEPTO. F.H.F.Y.C.

*Importe Basados en Saldos Iniciales

(Cifras en Pesos)

Rubro de Ingresos / Fuente de Financiamiento	Ingresos						Diferencia
	Estimado	Ampliaciones / (Reducciones)	Modificado	Devengado	Recaudado		
IMPUESTOS	\$0.00	\$0.00	\$0.00	\$0.00	\$0.00	\$0.00	0.00
CUOTAS Y APORTACIONES DE SEGURIDAD SOCIAL	\$0.00	\$0.00	\$0.00	\$0.00	\$0.00	\$0.00	0.00
CONTRIBUCIONES DE MEJORAS	\$0.00	\$0.00	\$0.00	\$0.00	\$0.00	\$0.00	0.00
DERECHOS	\$0.00	\$0.00	\$0.00	\$0.00	\$0.00	\$0.00	0.00
PRODUCTOS	\$0.00	\$4,918,233.18	\$4,918,233.18	\$4,918,233.18	\$4,918,233.18	\$4,918,233.18	4,918,233.18
APROVECHAMIENTOS	\$0.00	\$0.00	\$0.00	\$0.00	\$0.00	\$0.00	0.00
INGRESOS POR VENTA DE BIENES, PRESTACION DE SERVICIOS Y OTROS	\$350,000.00	\$1,989,651.12	\$2,339,651.12	\$2,339,651.12	\$2,339,651.12	\$2,339,651.12	1,989,651.12
INGRESOS PARTICIPACIONES, APORTACIONES, CONVENIOS, INCENTIVOS DERIVADOS DE LA COLABORACION FISCAL Y FONDOS DISTINTOS DE APORTACIONES	\$0.00	\$0.00	\$0.00	\$0.00	\$0.00	\$0.00	0.00
TRANSFERENCIAS, ASIGNACIONES, SUBSIDIOS Y SUBVENCIONES, Y PENSIONES Y JUBILACIONES	\$17,726,677.00	\$5,920,486.80	\$23,647,163.80	\$23,647,163.80	\$23,647,163.80	\$23,647,163.80	5,920,486.80
INGRESOS DERIVADOS DE FINANCIAMIENTOS	\$0.00	\$0.00	\$0.00	\$0.00	\$0.00	\$0.00	0.00
Total	\$18,076,677.00	\$12,828,371.10	\$30,905,048.10	\$30,905,048.10	\$30,905,048.10	\$30,905,048.10	12,828,371.10
			Ingresos Excedentes				



UNIVERSIDAD TECNOLÓGICA BILINGÜE INTERNACIONAL Y SUSTENTABLE DE PUEBLA

Estado Analítico de Ingresos
Del 01/ene./2025 Al 31/dic./2025
 (Cifras en Pesos)

Utr. Brenda
 Rep: rptEstadoPresupuestoIngresosRB_CP_2019

Fecha y hora de Impresión 09/ene./2026 10:00 a. m.

Rubro de Ingresos / Fuente de Financiamiento	Ingreso				Diferencia
	Estimado	Ampliaciones / (Reducciones)	Modificado	Devengado	
Ingresos del Poder Ejecutivo Federal o Estatal y de los Municipios					
IMPUESTOS	\$0.00		\$0.00		\$0.00
CUOTAS Y APORTACIONES DE SEGURIDAD SOCIAL	\$0.00		\$0.00		\$0.00
CONTRIBUCIONES DE MEJORAS	\$0.00		\$0.00		\$0.00
DERECHOS	\$0.00		\$0.00		\$0.00
PRODUCTOS	\$0.00		\$0.00		\$0.00
APROVECHAMIENTOS	\$0.00		\$0.00		\$0.00
PARTICIPACIONES, APORTACIONES, CONVENIOS, INCENTIVOS DERIVADOS DE LA COLABORACIÓN FISCAL Y FONDOS DISTINTOS DE APORTACIONES	\$0.00		\$0.00		\$0.00
TRANSFERENCIAS, ASIGNACIONES, SUBSIDIOS Y SUBVENCIÓNES, Y PENSIONES Y JUBILACIONES	\$0.00		\$0.00		\$0.00
Ingresos de los Entes Públicos de los Poderes Legislativo y Judicial, de los Órganos Autónomos y del Sector Paraestatal o Paramunicipal, así como de las Empresas Productivas del Estado					
CUOTAS Y APORTACIONES DE SEGURIDAD SOCIAL	\$0.00		\$0.00		\$0.00
PRODUCTOS	\$0.00	\$4,918,233.18	\$4,918,233.18		\$4,918,233.18
INGRESOS POR VENTA DE BIENES, PRESTACIÓN DE SERVICIOS Y OTROS INGRESOS	\$350,000.00	\$1,989,651.12	\$2,339,651.12		\$2,339,651.12
TRANSFERENCIAS, ASIGNACIONES, SUBSIDIOS Y SUBVENCIÓNES, Y PENSIONES Y JUBILACIONES	\$17,726,677.00	\$5,920,486.80	\$23,647,163.80		\$23,647,163.80
Ingresos Derivados de Financiamiento					
INGRESOS DERIVADOS DE FINANCIAMIENTOS	\$0.00		\$0.00		\$0.00
Total	\$18,076,677.00	\$12,828,371.10	\$30,905,048.10	\$30,905,048.10	\$0.00
Ingresos Excedentes					12,828,371.10

Estado Analítico de Ingresos
Del 01/ene./2025 Al 31/dic./2025
(Cifras en Pesos)

Usu: Brenda
Rep: rptEstadoPresupuestoIngresosRB_CP_2019

Fecha y hora de Impresión 09/ene./2026
10:00 a. m.

ALEJANDRO PEDROZA MELÉNDEZ
RECTOR

SYNDI HERNÁNDEZ CASIRO
SECRETARIA DE ADMINISTRACIÓN Y FINANZAS

CECILIA FLORES PÉREZ
JEFA DE DEPTO. F.H.F.Y.C.



UNIVERSIDAD TECNOLÓGICA BILINGÜE INTERNACIONAL Y SUSTENTABLE DE PUEBLA

Estado Analítico del Ejercicio del Presupuesto de Egresos PUEBLA Clasificación por Objeto del Gasto (Capítulo y Concepto)

Fecha y hora de Impresión | 09/ene./2026
10:02 a. m.

Usu: Brenda
Rep: rptEstadoPresupuestoEgresos_CP_CTO

Del 01/ene./2025 Al 31/dic./2025
(Cifras en Pesos)

Concepto	Egresos					Subejercicio
	Aprobado	Ampliaciones / (Reducciones)	Modificado	Devengado	Pagado	
SERVICIOS PERSONALES						
REMUNERACIONES AL PERSONAL DE CARÁCTER PERMANENTE	\$12,605,834.00	\$5,817,962.00	\$18,423,796.00	\$16,973,845.59	\$16,973,845.59	\$1,449,950.41
REMUNERACIONES AL PERSONAL DE CARÁCTER TRANSITORIO	\$0.00	\$0.00	\$0.00	\$0.00	\$0.00	\$236,565.87
REMUNERACIONES ADICIONALES Y ESPECIALES	\$5,634,894.00	\$3,109,835.93	\$8,744,729.93	\$8,596,311.69	\$8,596,311.69	\$148,418.24
SEGURIDAD SOCIAL	\$3,235,104.00	-\$530,787.69	\$2,704,316.31	\$1,667,960.16	\$1,667,960.16	\$1,036,356.15
OTRAS PRESTACIONES SOCIALES Y ECONÓMICAS	\$807,814.00	\$16,237.95	\$824,051.95	\$795,441.80	\$795,441.80	\$28,610.15
PREVISIONES	\$0.00	\$0.00	\$0.00	\$0.00	\$0.00	\$0.00
PAGO DE ESTÍMULOS A SERVIDORES PÚBLICOS	\$0.00	\$0.00	\$0.00	\$0.00	\$0.00	\$0.00
MATERIALES Y SUMINISTROS						
MATERIALES DE ADMINISTRACIÓN, EMISIÓN DE DOCUMENTOS Y ARTÍCULOS OFICIALES	\$1,137,600.00	\$373,513.04	\$1,511,113.04	\$1,430,340.27	\$1,266,780.27	\$80,772.77
ALIMENTOS Y UTENSILIOS	\$100,600.00	\$1,926.04	\$102,526.04	\$93,938.12	\$93,938.12	\$8,587.92
MATERIAS PRIMAS Y MATERIALES DE PRODUCCIÓN Y COMERCIALIZACIÓN	\$0.00	\$0.00	\$0.00	\$0.00	\$0.00	\$0.00
MATERIALES Y ARTÍCULOS DE CONSTRUCCIÓN Y DE REPARACIÓN	\$124,000.00	-\$13,182.97	\$110,817.03	\$110,817.03	\$110,817.03	\$0.00
PRODUCTOS QUÍMICOS, FARMACÉUTICOS Y DE LABORATORIO	\$27,000.00	-\$10,019.17	\$16,980.83	\$16,980.83	\$16,980.83	\$0.00
COMBUSTIBLES, LUBRICANTES Y ADITIVOS	\$200,000.00	\$774.99	\$200,774.99	\$200,774.99	\$200,774.99	\$0.00
VESTUARIO, BLANCOS, PRENDAS DE PROTECCIÓN Y ARTÍCULOS DEPORTIVOS	\$59,000.00	-\$20,503.23	\$38,496.77	\$38,496.77	\$38,496.77	\$0.00
MATERIALES Y SUMINISTROS PARA SEGURIDAD	\$0.00	\$0.00	\$0.00	\$0.00	\$0.00	\$0.00
HERRAMIENTAS, REFACCIONES Y ACCESORIOS MENORES	\$159,000.00	\$126,497.84	\$285,497.84	\$283,337.84	\$283,337.84	\$2,160.00
SERVICIOS GENERALES						
SERVICIOS BÁSICOS	\$4,273,243.00	\$6,679,272.34	\$10,952,515.34	\$10,294,837.63	\$9,984,603.63	\$657,677.71
SERVICIOS DE ARRENDAMIENTO	\$699,360.00	-\$137,817.24	\$561,542.76	\$559,186.46	\$559,186.46	\$2,356.30
SERVICIOS PROFESIONALES, CIENTÍFICOS, TÉCNICOS Y OTROS SERVICIOS	\$365,000.00	\$109,686.58	\$474,686.58	\$474,657.87	\$474,657.87	\$28.71
SERVICIOS FINANCIEROS, BANCARIOS Y COMERCIALES	\$1,612,200.00	\$6,867,538.66	\$8,479,738.66	\$7,832,239.76	\$7,805,799.76	\$647,498.90
SERVICIOS DE INSTALACIÓN, REPARACIÓN, MANTENIMIENTO Y CONSERVACIÓN	\$113,000.00	-\$57,577.58	\$55,422.42	\$54,331.41	\$54,331.41	\$1,091.01
SERVICIOS DE COMUNICACIÓN SOCIAL Y PUBLICIDAD	\$282,394.00	\$223,371.92	\$505,765.92	\$505,765.92	\$295,765.92	\$0.00
SERVICIOS DE TRASLADOS Y VIÁTICOS	\$10,000.00	-\$3,000.00	\$7,000.00	\$6,997.30	\$6,997.30	\$2.70
SERVICIOS OFICIALES	\$186,300.00	-\$31,896.46	\$156,403.54	\$149,703.54	\$149,703.54	\$6,700.00
OTROS SERVICIOS GENERALES	\$7,000.00	\$22,211.50	\$29,211.50	\$29,211.41	\$29,211.41	\$0.09
TRANSFERENCIAS, ASIGNACIONES, SUBSIDIOS Y OTRAS AYUDAS						
TRANSFERENCIAS, ASIGNACIONES, SUBSIDIOS Y OTRAS AYUDAS	\$995,989.00	-\$313,245.04	\$682,743.96	\$682,743.96	\$608,949.96	\$0.00
	\$60,000.00	-\$37,340.64	\$22,659.36	\$22,659.36	\$22,659.36	\$0.00

Concepto	Egresos					Subejercicio
	Aprobado	Ampliaciones / (Reducciones)	Modificado	Devengado	Pagado	
CONVENIOS	\$0.00	\$0.00	\$0.00	\$0.00	\$0.00	\$0.00
DEUDA PÚBLICA	\$0.00	\$0.00	\$0.00	\$0.00	\$0.00	\$0.00
AMORTIZACIÓN DE LA DEUDA PÚBLICA	\$0.00	\$0.00	\$0.00	\$0.00	\$0.00	\$0.00
INTERESES DE LA DEUDA PÚBLICA	\$0.00	\$0.00	\$0.00	\$0.00	\$0.00	\$0.00
COMISIONES DE LA DEUDA PÚBLICA	\$0.00	\$0.00	\$0.00	\$0.00	\$0.00	\$0.00
GASTOS DE LA DEUDA PÚBLICA	\$0.00	\$0.00	\$0.00	\$0.00	\$0.00	\$0.00
COSTO POR COBERTURAS	\$0.00	\$0.00	\$0.00	\$0.00	\$0.00	\$0.00
APOYOS FINANCIEROS	\$0.00	\$0.00	\$0.00	\$0.00	\$0.00	\$0.00
ADELUDOS DE EJERCICIOS FISCALES ANTERIORES (ADEFAS)	\$0.00	\$0.00	\$0.00	\$0.00	\$0.00	\$0.00
Total del Egreso	\$18,076,677.00	\$12,833,406.74	\$30,910,083.74	\$28,721,682.85	\$28,247,888.85	\$2,188,400.89

ALEJANDRO PEDROZA MELENDEZ
 RECTOR

SYNDI HERNANDEZ CASTRO
 SECRETARIA DE ADMINISTRACIÓN Y FINANZAS


CECILIA FLORES PÉREZ
 JEFA DE DEPTO. E.H.F.Y.C.

ORIGEN DE LOS RECURSOS

PRODUCTOS	\$4,918,233.18
TRANSFERENCIAS, ASIGNACIONES, SUBSIDIOS Y SUBVENC	\$23,647,163.80
OTROS INGRESOS Y BENEFICIOS VARIOS	\$2,339,651.12
Disminuciones del Activo	\$38,913,089.05
Incrementos del Pasivo	\$33,912,389.27
Incrementos del Patrimonio	\$5,567,279.99
TOTAL ORIGEN	\$109,297,806.41

APLICACIÓN DE LOS RECURSOS

SERVICIOS PERSONALES	\$16,973,845.59
MATERIALES Y SUMINISTROS	\$1,430,340.27
SERVICIOS GENERALES	\$10,294,837.63
AYUDAS SOCIALES	\$22,659.36
ESTIMACIONES, DEPRECIACIONES, DETERIOROS, OBSOLE:	\$2,085,489.99
Incrementos del Activo	\$43,480,059.19
Disminuciones del Pasivo	\$32,961,325.32
Disminuciones del Patrimonio	-\$1,090,698.60
EXISTENCIA EN EFECTIVO Y EQUIVALENTES AL	\$3,139,947.66
TOTAL APLICACIÓN	\$109,297,806.41


 ALEJANDRO PEDROZA MELÉNDEZ
 RECTOR


 SYNDI HERNÁNDEZ CASTRO
 SECRETARIA DE ADMINISTRACIÓN Y FINANZAS


 CECILIA FLORES PÉREZ
 JEFA DE DEPTO. F.H.F.Y.C.

DESTINO DE LOS RECURSOS FEDERALES QUE RECIBEN UNIVERSIDADES E INSTITUCIONES DE EDUCACIÓN MEDIA SUPERIOR Y SUPERIOR

En términos del artículo 37, fracción II del Decreto de Presupuesto de Egresos de la Federación para el Ejercicio Fiscal 2025

Costo de la plantilla de personal

Cifras acumuladas desde enero al periodo que se reporta

Cuarto Trimestre

Fracción II

Costo de la nómina del personal docente, no docente, administrativo y manual

Universidad / Institución	Categoría	Tipo de personal 1 /	Estructura de la Plantilla									Costo total de la plantilla (Pesos)			
			Costo unitario bruto (pesos)			Número de plazas			Responsabilidad laboral	Ubicación	Octubre	Noviembre	Diciembre	Acumulado Enero-Diciembre	
			Octubre	Noviembre	Diciembre	Octubre	Noviembre	Diciembre							
Universidad Tecnológica Bilingüe Internacional y Sustentable de Puebla	Profesora Asociada "A"	Docente	\$ 20,882.04	\$ -	\$ 47,887.48	1		1	Docente	Puebla	\$ 20,882.04	\$ -	\$ 47,887.48	\$ 152,297.68	
Universidad Tecnológica Bilingüe Internacional y Sustentable de Puebla	Profesor de Asignatura "B" (H/SM)	Docente	\$ 410,511.12	\$ -	\$ 847,448.33	18		18	Docente	Puebla	\$ 410,511.12	\$ -	\$ 847,448.33	\$ 2,771,679.66	
Universidad Tecnológica Bilingüe Internacional y Sustentable de Puebla	Chofer de rectoría	Administrativo	\$ 12,204.91	\$ -	\$ 31,627.04	1		1	Chofer de rectoría	Puebla	\$ 12,204.91	\$ -	\$ 31,627.04	\$ 92,651.59	
Universidad Tecnológica Bilingüe Internacional y Sustentable de Puebla	Asistente de Servicios y Mantenimiento	Administrativo	\$ 60,369.50	\$ -	\$ 160,959.85	5		5	Asistente de Servicios y Mantenimiento	Puebla	\$ 60,369.50	\$ -	\$ 160,959.85	\$ 464,406.55	
Total			1,213,910.42	0.00	2,520,968.19	57.00	0.00	57.00			1,213,910.42	0.00	2,520,968.19	8,585,767.27	


Elaboró
 Cecilia Flores Pérez
 Jefa de Departamento de FHPYC


Revisó
 Syndi Hernández Castro
 Secretaria de Administración y Finanzas


Autorizó
 Alejandro Pedroza Meléndez
 Rector

DESTINO DE LOS RECURSOS FEDERALES QUE RECIBEN UNIVERSIDADES E INSTITUCIONES DE EDUCACIÓN MEDIA SUPERIOR Y SUPERIOR

En términos del artículo 37, fracción IV del Decreto de Presupuesto de Egresos de la Federación para el Ejercicio Fiscal 2025

Estado de situación financiera

Cifras acumuladas desde enero al periodo que se reporta

**Fracción IV
Situación Financiera**

Trimestre: Cuarto Trimestre 2025


1. Estado de Situación Financiera

2. Análítico de Ingresos y Egresos

3. Estado de Origen y Aplicación de los recursos públicos Federales



Elaboró
Cecilia Flores Pérez



Revisó
Syndi Hernández Castro



Autorizó
Alejandro Pedroza Meléndez

DESTINO DE LOS RECURSOS FEDERALES QUE RECIBEN UNIVERSIDADES E INSTITUCIONES DE EDUCACIÓN MEDIA SUPERIOR Y SUPERIOR

En términos del artículo 37, fracción V del Decreto de Presupuesto de Egresos de la Federación para el Ejercicio Fiscal 2025

Programas y cumplimiento de metas


Cifras acumuladas desde enero al periodo que se reporta

Cuarto Trimestre


Fracción V

Información sobre la matrícula de inicio y fin de cada ciclo escolar


Universidad / Institución	Ciclo escolar	Inicio o Fin	Número de Alumnos	Nivel Educativo (Media Superior o superior)	Tipo de Servicio o Subsistema
Universidad Tecnológica Bilingüe Internacional y Sustentable de Puebla	2025-2026	septiembre-diciembre 2025	367	TSU	Educación Superior
			111	Ingeniería	Educación Superior



Elaboró
José Luis García Rojas
**Jefe de Departamento de
Planeación y Evaluación**



Revisó
Syndi Hernández Castro
**Secretaría de Administración
y Finanzas**



Autorizó
Alejandro Pedroza Meléndez
Rector

UNIVERSIDAD TECNOLÓGICA BILINGÜE INTERNACIONAL Y SUSTENTABLE DE PUEBLA

Programa Presupuestario U006 - Reporte del Ejercicio del Gasto 2025

Fecha: 31/12/2025

MES	TOTAL RECIBIDO Conforme al Convenio de Asignación de Recursos Financieros 2025 y al Convenio Modificatorio.	PAGADO POR CAPÍTULO DE GASTO				RENDIMIENTOS GENERADOS EN EL MES*	RENDIMIENTOS PAGADOS DEL MES
		1000	2000	3000	Otro (Especificar)		
ENERO							
FEBRERO							
MARZO	\$ 3,806,968.00					\$ 2,553.84	
ABRIL	\$ 2,855,226.00	\$ 1,230,617.24	\$ 10,000.00	\$ 15,063.73		\$ 3,073.33	
MAYO		\$ 1,208,878.95	\$ 11,000.00	\$ 15,132.47			
JUNIO		\$ 1,208,155.48	\$ 18,000.00	\$ 20,983.96			\$ 3,073.33
JULIO	\$ 1,427,613.00		\$ 62,789.92	\$ 541.05		\$ 1,525.78	
AGOSTO		\$ 1,203,236.99	\$ 19,000.00	\$ 888.79			\$ 1,525.78
SEPTIEMBRE			\$ 27,000.00	\$ 223.65			\$ 1,481.90
OCTUBRE	\$ 1,427,614.00	\$ 1,213,910.42	\$ 20,000.00	\$ 67,664.22		\$ 858.55	\$ 1,071.94
NOVIEMBRE			\$ 62,000.00	\$ 99,409.32			\$ 858.55
DICIEMBRE	\$ 621,703.00	\$ 2,520,968.19	\$ 162,649.97	\$ 314,115.65		\$ 663.30	\$ 663.30
TOTAL	\$ 10,139,124.00	\$ 8,585,767.27	\$ 392,439.89	\$ 534,022.84	\$ -	\$ 8,674.80	\$ 8,674.80

INTEGRACIÓN DEL SALDO BANCARIO

CONCEPTO	CAPITAL	RENDIMIENTOS
SALDO AL 31 DE DICIEMBRE 2025 CONFORME AL ESTADO DE LA CUENTA BANCARIA ESPECÍFICA PARA LA RECEPCIÓN DEL RECURSO FEDERAL	626,894.00	-

CONCEPTO	CAPITAL	RENDIMIENTOS
RECURSOS DEVENGADOS Y/O COMPROMETIDOS		
RECURSOS NO DEVENGADOS	626,894.00	
OTROS (Especificar y justificar mediante oficio)		
TOTAL	\$ -	\$ -

Elaboró



C.P. Diana Laura Ugalde Montoya

Validó



Mtra. Syndi Hernández Castro

Autorizó



Dr. Alejandro Pedroza Meléndez

Notas:

* Los rendimientos se deberán reportar de manera mensual

** Se deberán reportar individualmente los reintegros realizados tanto de capital como de rendimientos.

*** Los que suscriben el presente informe, en ejercicio de las facultades que les otorgan los cargos que ostentan en la Universidad, declaran bajo protesta de decir verdad que toda la información contenida en el mismo, así como los anexos que lo acompañan son ciertos y verificables en cualquier momento.

La información proporcionada y su veracidad es de la absoluta responsabilidad directa o indirecta como ejecutor del gasto del Organismo Descentralizado Estatal que reporta.

Sello de la Universidad

